

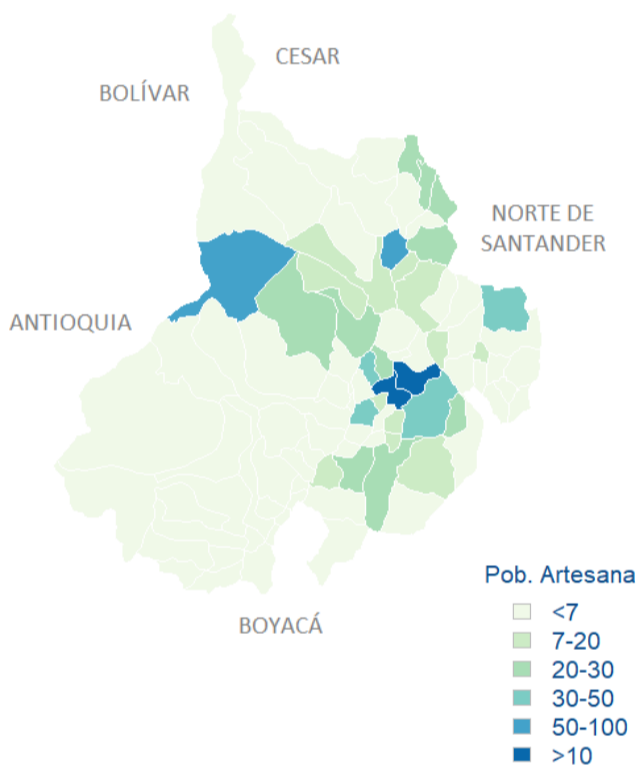


Características sociodemográficas de la población artesanal de Santander

De los 87 municipios de Santander → 29 han sido caracterizados → Así, la cobertura es de → 33.3%

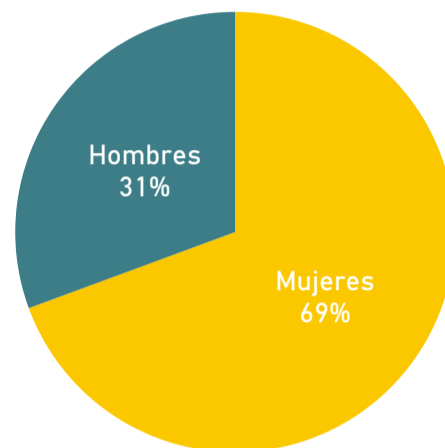
Distribución geográfica:

970 artesanos



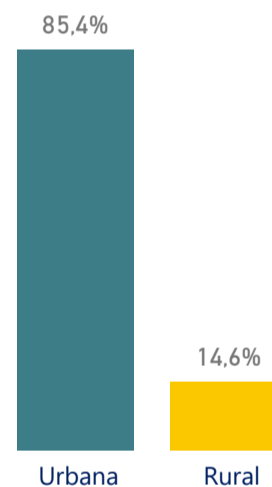
El levantamiento de línea de base se ha desarrollado entre 2014 y 2018

Sexo



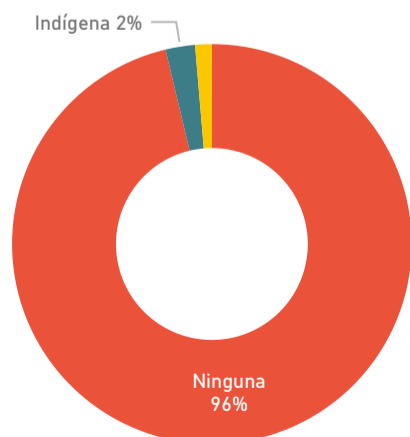
El porcentaje de mujeres caracterizadas en Santander es notablemente mayor al de los hombres.

Zona de residencia



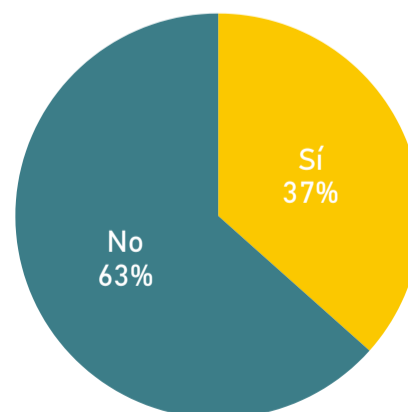
El 85% de los artesanos reside en zonas urbanas, principalmente en Curití y San Gil.

Pertenencia étnica



De los artesanos caracterizados, el 96% no se reconoce en ningún grupo étnico.

Población vulnerable



63% de los artesanos encuestados en Santander no considera que se encuentra en alguna condición de vulnerabilidad.

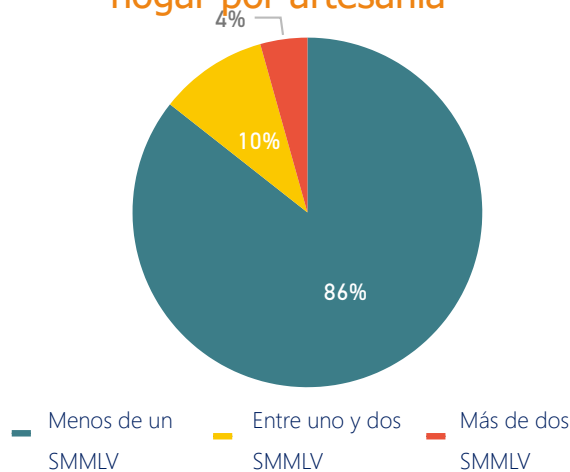
* Todas las preguntas son de autorreconocimiento. Fecha de corte: diciembre de 2018.

* Fuente: Sistema de Información Estadístico de la Actividad Artesanal.

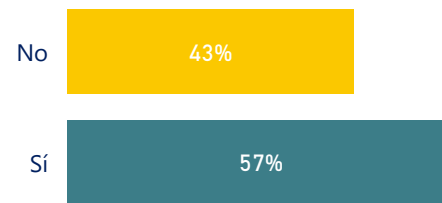


Características socioeconómicas de la población artesanal de Santander

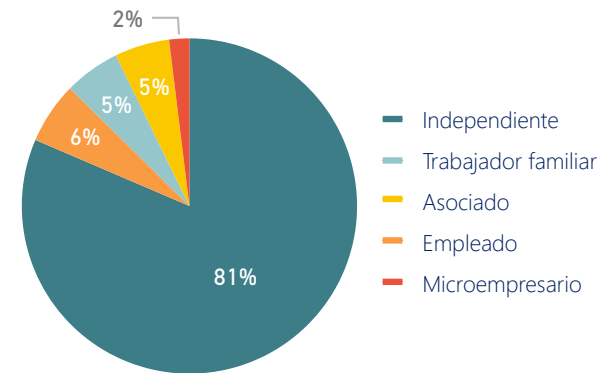
Ingreso promedio mensual del hogar por artesanía



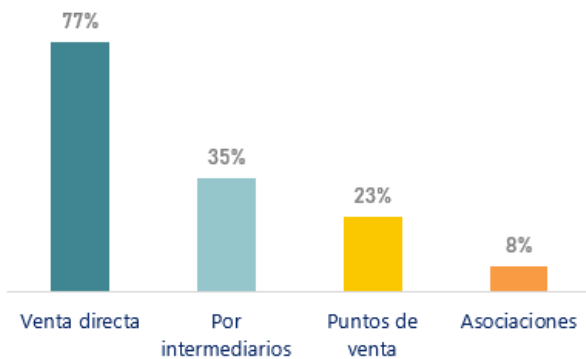
Artesanía como principal fuente de ingreso al hogar



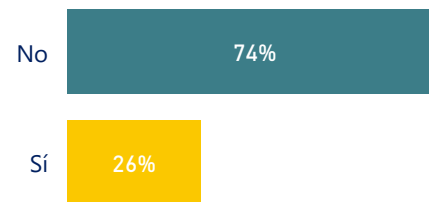
Rol laboral en la actividad artesanal



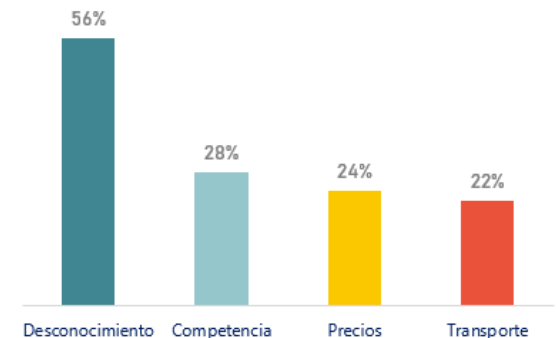
Formas de comercialización de la artesanía



Participación en ferias artesanales



Principales dificultades para comercializar



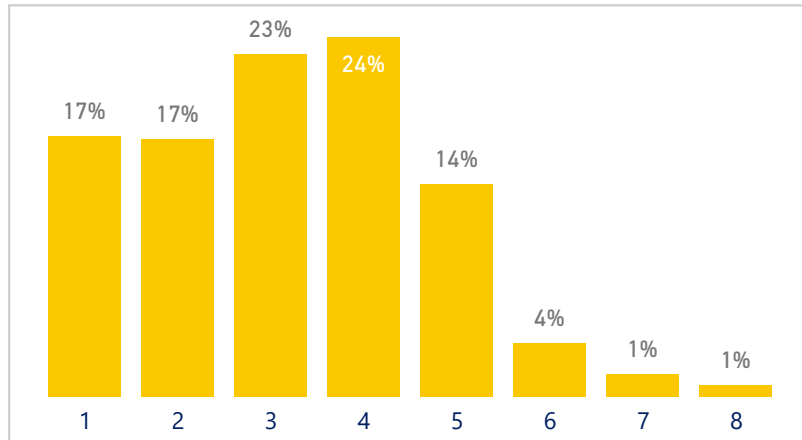
* Fuente: Sistema de Información Estadístico de la Actividad Artesanal. Base: 970 registros.

* Fecha de corte: diciembre de 2018.



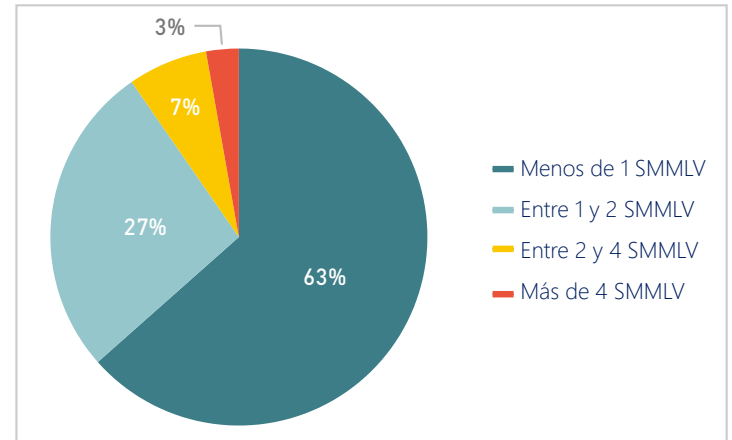
Indicadores socioeconómicos del sector artesanal: Santander

Número de personas en el hogar



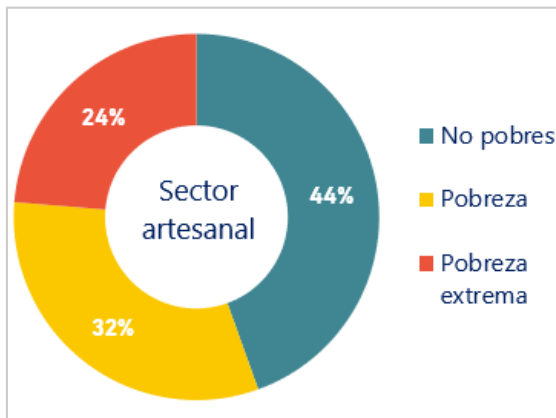
47% de hogares están conformados por entre 3 y 4 personas.

Ingreso promedio mensual en el hogar

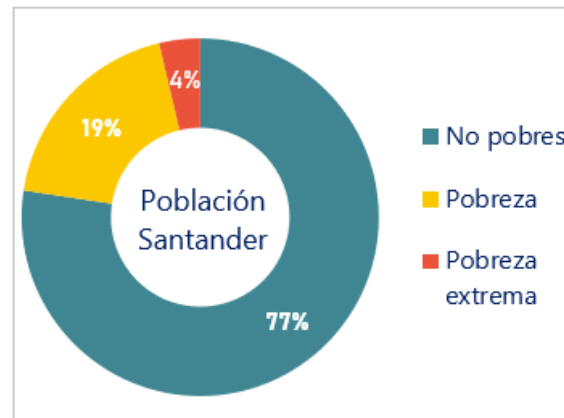


63% de hogares reciben mensualmente, en promedio, menos de un Salario Mínimo Mensual Legal Vigente.

Pobreza monetaria y pobreza monetaria extrema



Fuente: SIEAA



Fuente: DANE

32% de los artesanos en Santander se encuentra en situación de pobreza monetaria, es decir, sus ingresos no garantizan la consecución de una canasta básica de bienes alimentarios y no alimentarios.*

24% de los artesanos en Santander se encuentra en situación de pobreza monetaria extrema, es decir, sus ingresos no garantizan las necesidades básicas calóricas de nutrición.**

37% de los artesanos se considera en condición de vulnerabilidad.

La artesanía es la principal fuente de ingreso del 57% de los hogares.

Es importante considerar la pobreza como una construcción conceptual que no debe ligarse únicamente al ingreso monetario.

* El valor establecido por el DANE para la línea de pobreza en Santander es de \$258.039

** El valor establecido por el DANE para la línea de pobreza extrema en Santander es de \$119.081