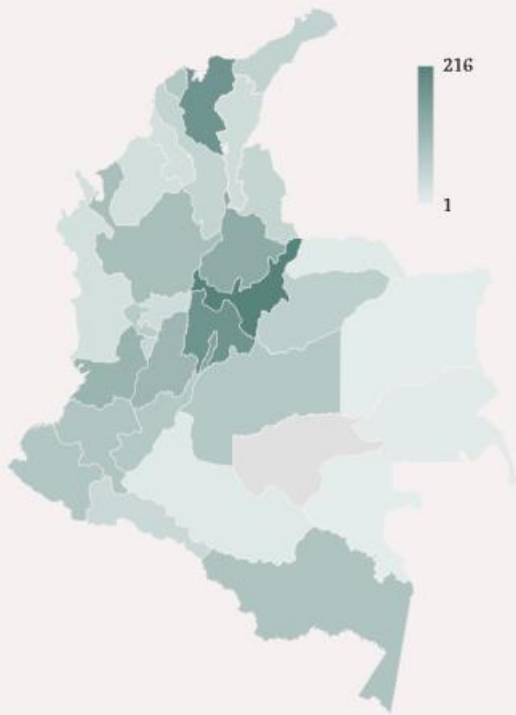


# Resultados de la convocatoria de programas y proyectos 2021

## Subgerencia de Desarrollo y Fortalecimiento del Sector Artesanal



En total, **2,207** unidades productivas (UP) aplicaron a la convocatoria, representando a **10,540** artesanas(os)

Sus miembros residen en **31** departamentos y **369** municipios

La mayoría reside en **Boyacá, Cundinamarca y Magdalena**

Se presentaron 3 UP de **Vaupés y Vichada**

En total, **1,756** UP fueron seleccionadas y representan a **9,039** artesanas(os)

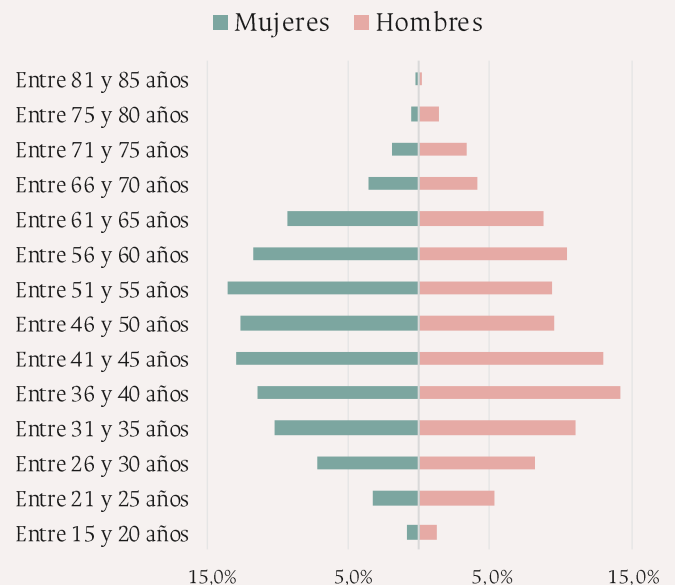
Así, se seleccionó al **80%** de las UP

### Distribución etaria

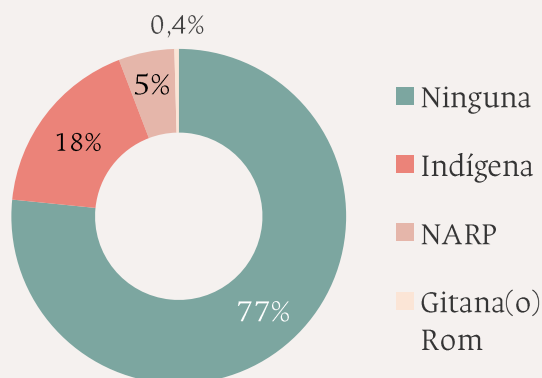
**74%** de las personas que aplicaron son **mujeres**

**26%** de las personas que aplicaron son **hombres**

**12%** tiene menos de 31 años, **48%** tiene entre 31 y 50 años y **40%** tiene más de 50 años



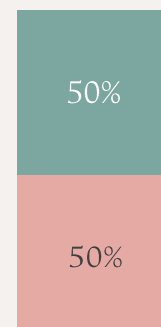
### Etnia



#### Pueblos indígenas

- Tikuna (15%)
- Wayuu (12%)
- Zenú (7%)
- Embera Chami (7%)
- Mokana (4%)
- Caméntsá (4%)
- Nasa (4%)
- Inga (4%)

### Vulnerabilidad



La **mitad** se reconoce como población vulnerable, por ser madres cabeza de hogar, indígenas, víctimas de la violencia y de desplazamiento forzado



El progreso es de todos

Gobierno de Colombia  
Mincomercio



artesanas de colombia

# Resultados de la convocatoria de programas y proyectos 2021

## Subgerencia de Desarrollo y Fortalecimiento del Sector Artesanal

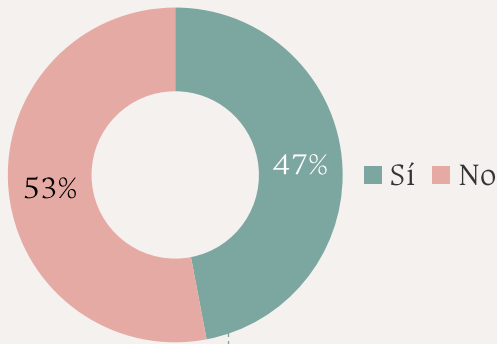
Municipios PDET  
y priorizados

Se inscribieron 193  
unidades en 52  
municipios PDET



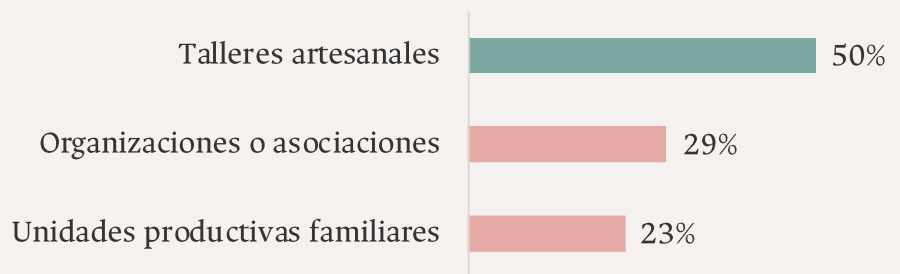
Se inscribieron 1.612  
unidades en 168  
municipios priorizados

### Características de las unidades productivas



47% de las unidades  
productivas están conformadas  
por más de una persona

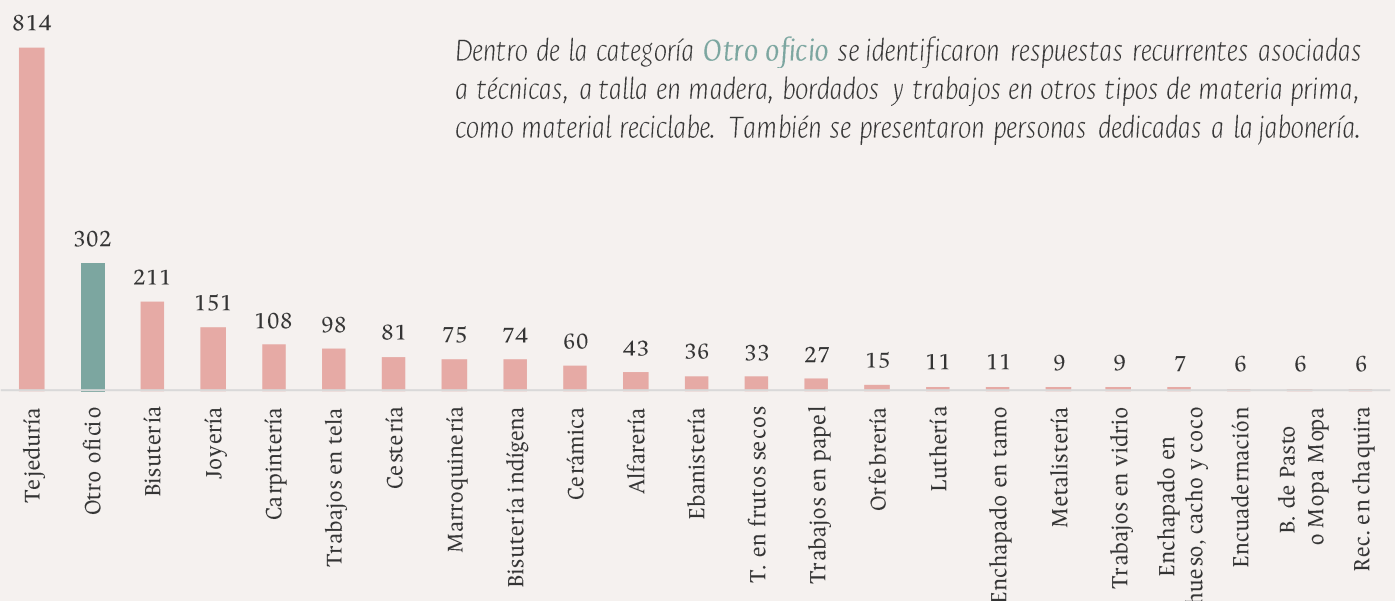
Estas unidades  
colectivas son:



La mayor parte de las unidades colectivas están conformadas por:

2  
miembros

### Principal oficio artesanal



Dentro de la categoría **Otro oficio** se identificaron respuestas recurrentes asociadas a técnicas, a talla en madera, bordados y trabajos en otros tipos de materia prima, como material reciclado. También se presentaron personas dedicadas a la jabonería.



El progreso  
es de todos

Gobierno  
de Colombia  
Mincomercio

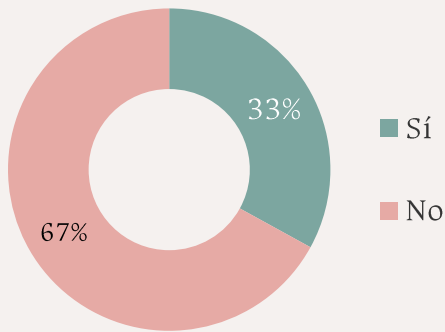


artesanías de colombia

# Resultados de la convocatoria de programas y proyectos 2021

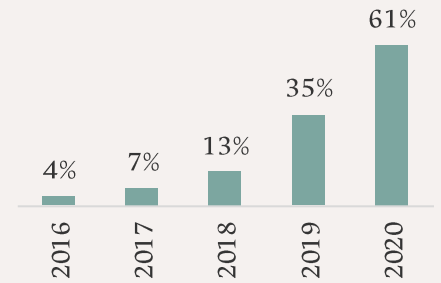
## Subgerencia de Desarrollo y Fortalecimiento del Sector Artesanal

### Participación en proyectos de Artesanías de Colombia



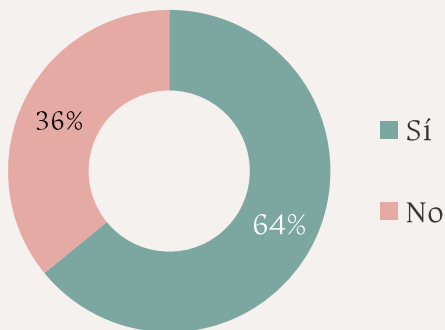
33% de las personas que se inscribieron en la convocatoria han participado en proyectos de Artesanías de Colombia

Año de participación



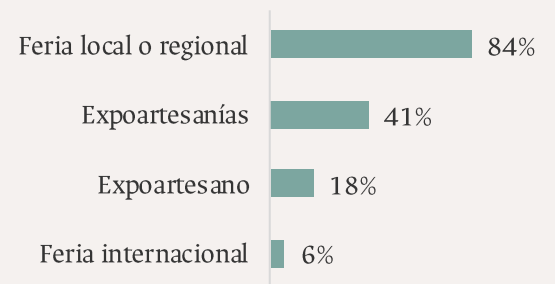
Base: 728

### Participación en ferias



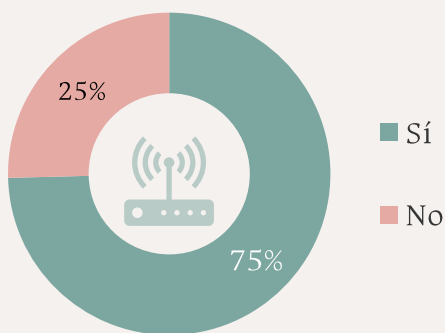
64% de las personas que se inscribieron han participado en ferias de comercialización de artesanías

Tipo de feria



Base: 1413

### Herramientas para la conectividad y la atención virtual



75% de las personas que se inscribieron cuentan con plan de datos o acceso a Internet



92% cuenta con celular inteligente con Internet



54% cuenta con computador con Internet



11% cuenta con tablet con Internet

13% cuenta con algún dispositivo, pero no tiene acceso a Internet



El progreso es de todos

Gobierno de Colombia  
Mincomercio



artesanias de colombia



